# Guide til bridge på BBO

Denne guide virker på PC. Det er ikke alle funktioner, der er tilgængelige på tablet.

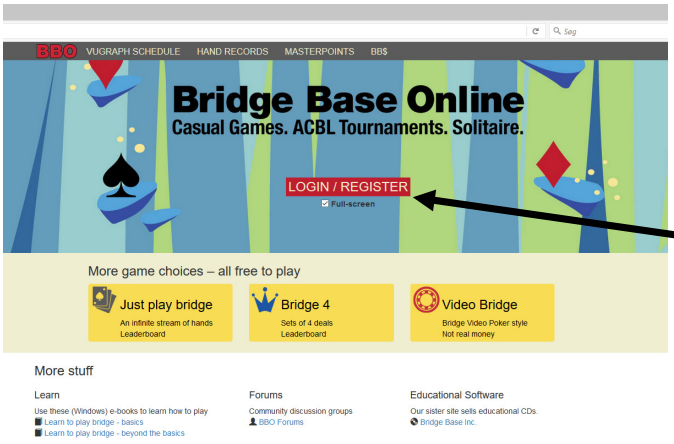


Gå ind på
www.bridgebase.com

Klik på
LOGIN/REGISTER

Klik på
”Bliv medlem gratis”

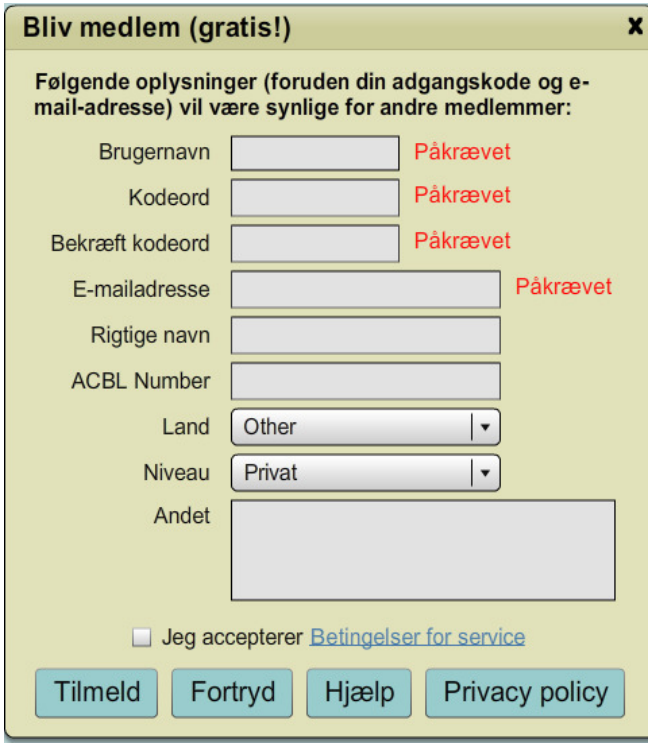


Vælg et brugernavn

Vælg en adgangskode

Indtast din mailadresse

Skriv dit rigtige navn, så dine venner har lettere ved at finde dig

Accepter betingelserne

Klik på tilmeld-knappen

# Se bridge på BBO

På BBO er der stort set hver weekend transmissioner fra turneringer over hele verden. Her kan du også følge de danske elitespillere i en række nationale turneringer. Der sidder en indtaster ved spillernes bord, som taster hver melding og hvert kort, der bliver spillet.

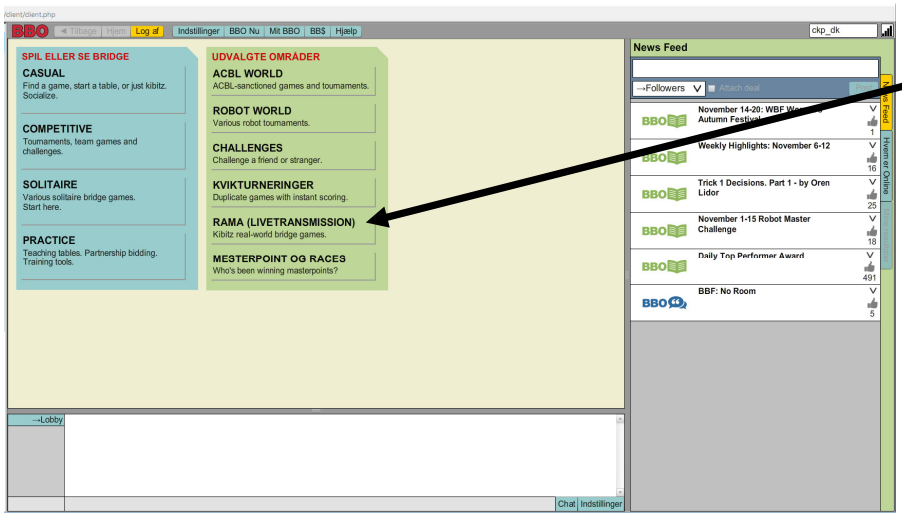


Hvis du klikker på ’RAMA (LIVETRANSMISSION)’ kommer der en liste frem, med de borde, der transmitteres fra. Du kan se turneringens navn og navne på spillerne.

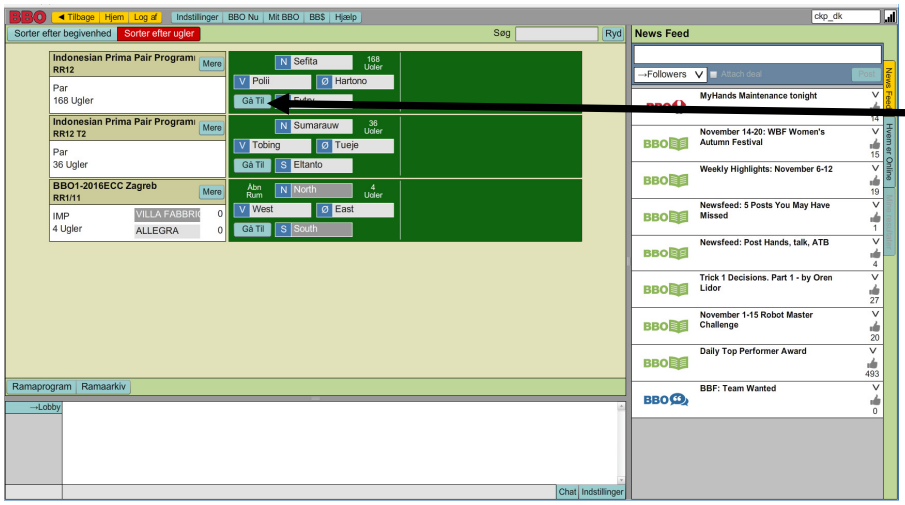


Tryk på knappen ’Gå Til’, for at blive tilskuer (ugle) ved et bord

Meldeforløbet vises til højre for Nords kort.

Du kan se tidligere spil ved dette bord til højre på skærmen.

Hvis du klikker på et af de tidligere spil, dukker meldeforløb op i bunden til højre.

# Spil selv bridge på BBO

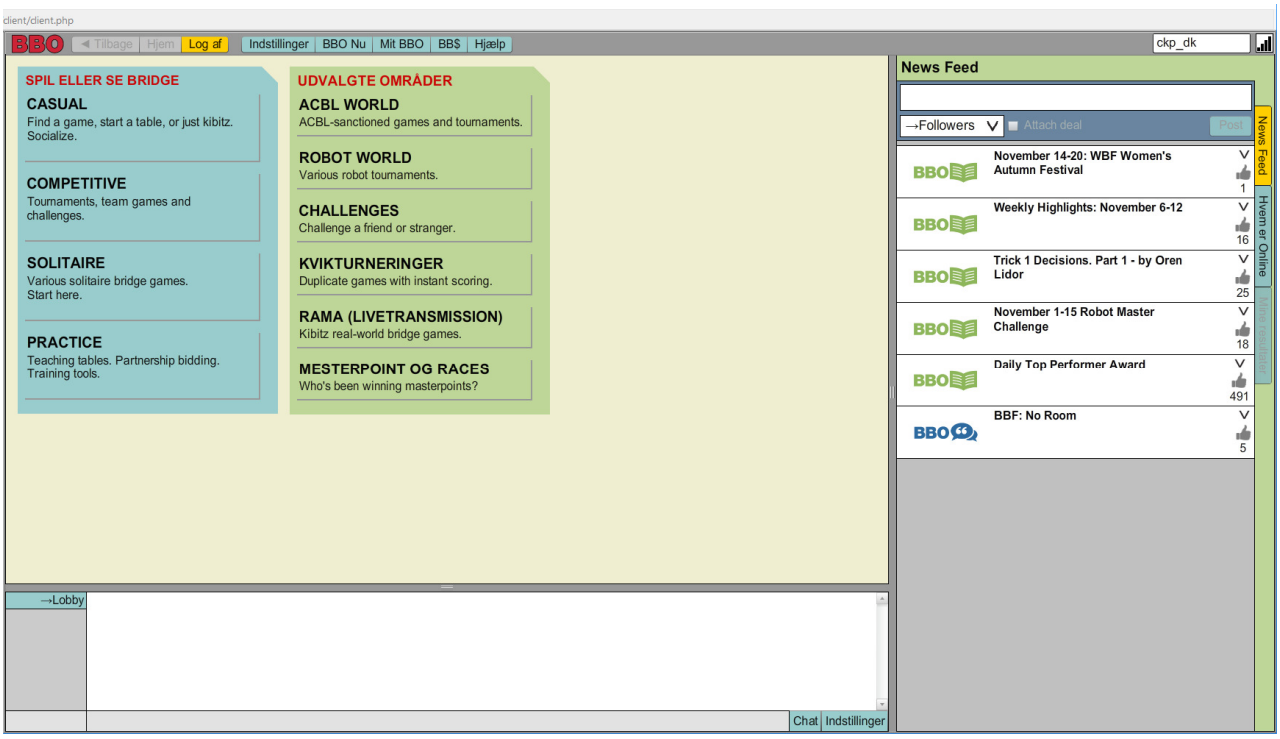


På startsiden kan du vælge mellem
CASUAL – hyggebridge – det er her du skal gå ind for at spille
COMPETITIVE – her spilles der turneringer
SOLITAIRE – her kan du fx spille mod 3 robotter
PRACTICE – her er der bl.a. mulighed for at meldetræne med din makker

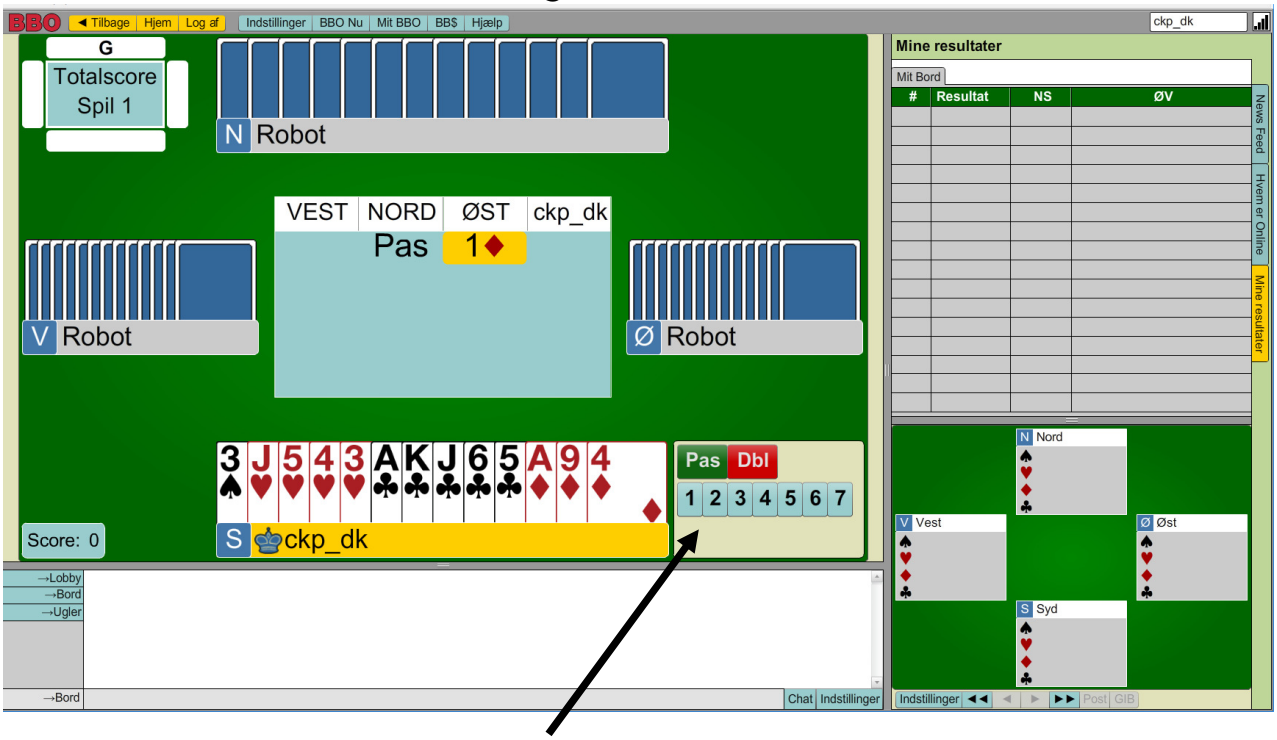


Afgiv din melding ved først at klikke på et tal.
Nu dukker de fire korttegn og UT op, og du kan færdiggøre din melding.
Når du spiller med robotter, er du i aktion hele tiden. Hvis din robot-makker får spillet, bliver du spilfører. Du spiller et kort ved at klikke på det.

# Meldetræning med makker på BBO

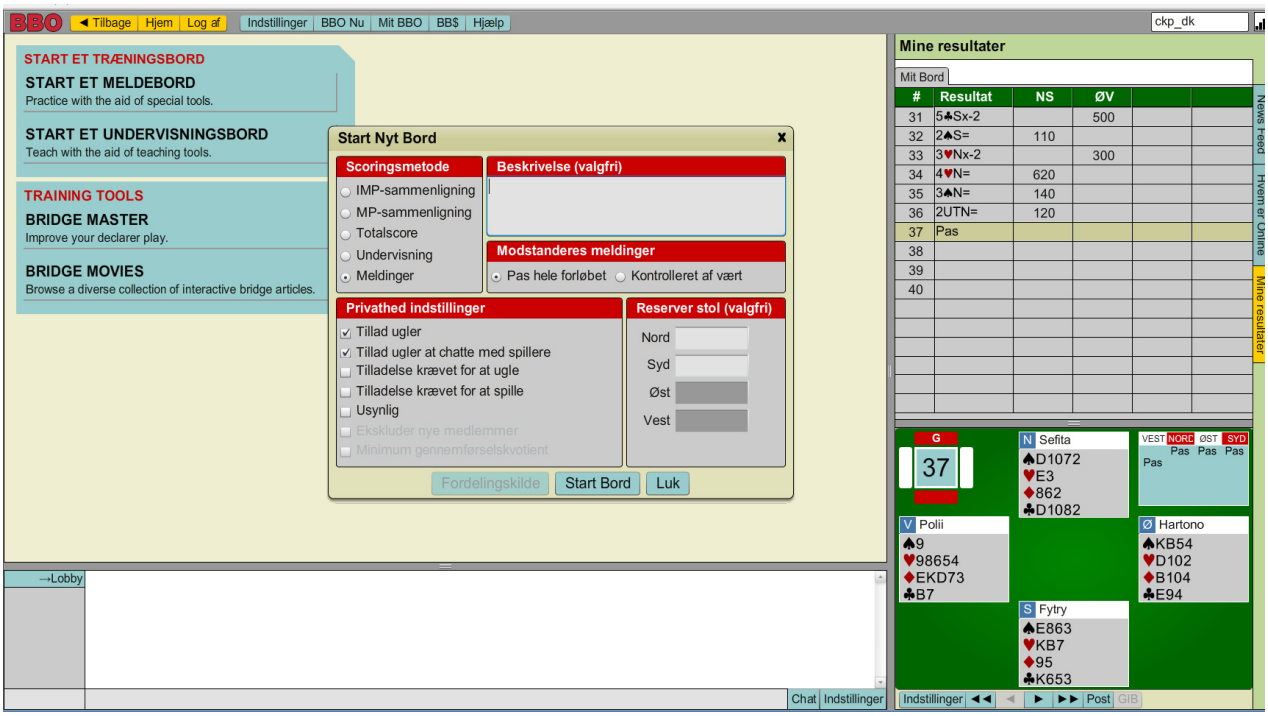


På forsiden af BBO, klikker du på 'PRACTICE' Når du klikker på 'START ET MELDEBORD', dukker boksen 'Start Nyt Bord' op.

I felterne Nord og Syd skal du taste din og din makkers brugernavn ind.

Du har mulighed for at vælge, om der må være tilskuere (ugler) ved dit bord.

I boksen under 'Modstandernes meldinger' kan du vælge, om I vil melde uforstyrret, eller om der må være indmeldinger fra modstandere.
Hvis du vælger 'Kontrolleret af vært', får du mulighed for at sætte robotter ind som modstandere, når du har startet bordet.

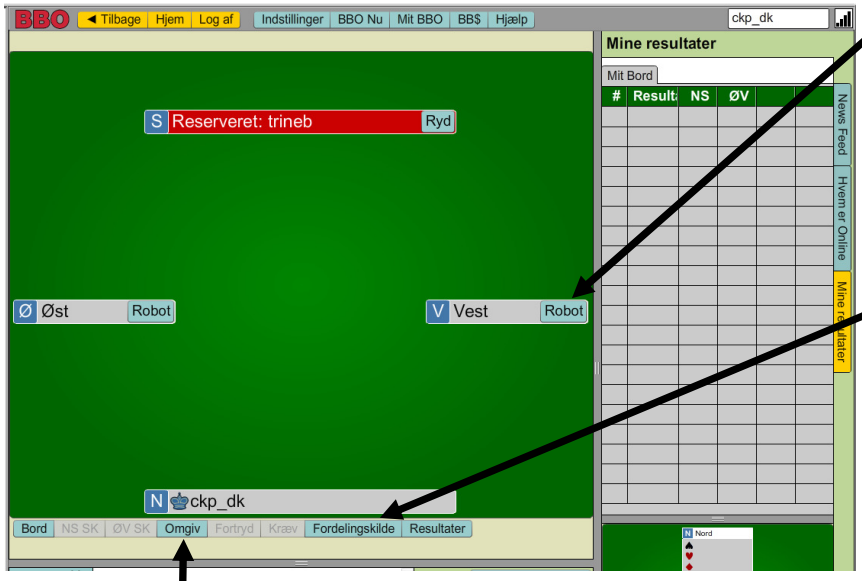


Klik på 'Robot' ud for Øst og Vest, får at få melde-modstandere.

Under 'Fordelingskilde' kan du indtaste hvor mange honnørpoint du og din makker mindst skal have tilsammen.

Tryk på 'Omgiv' for at få kort.